



# ISCAO

Infirmières de **S**outien  
dans la prise en charge du **C**Ancer  
chez les personnes en situation de déficience  
intellectuelle  
région **O**ccitanie  
Association Oncodéfi



# CANCERS DES PERSONNES EN SITUATION DE DEFICIENCES INTELECTUELLES

## Dépistage

# Le cancer



*« le cancer résulte de la survenue d'un dysfonctionnement au niveau de certaines cellules de l'organisme. Celles-ci se mettent à se multiplier de manière anarchique et à proliférer, d'abord localement, puis dans le tissu avoisinant, puis à distance où elles forment des métastases. » (INCa)*

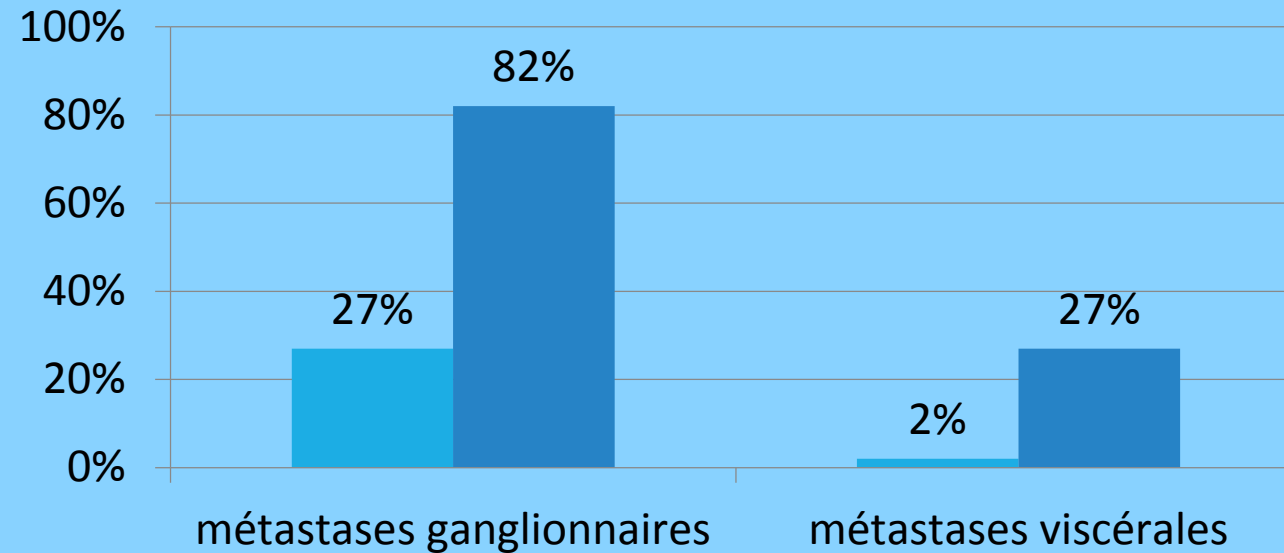
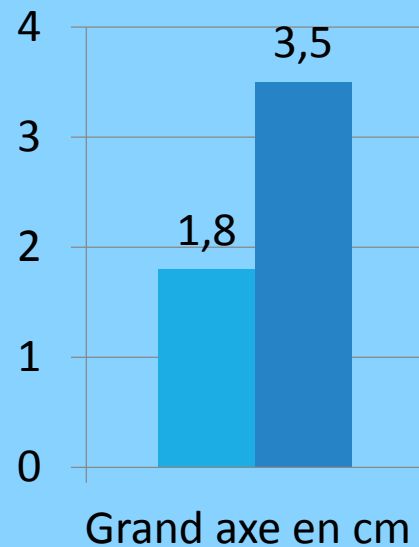
# Fréquence des cancers chez les PDI

- Auparavant, on estimait les cancers très rares chez les PDI, mais:
  - l'espérance de vie était réduite (les PDI n'atteignaient pas l'âge du cancer)
  - Les cancers n'étaient pas toujours diagnostiqués (moyens diagnostics à l'époque, accessibilité aux soins)
- Actuellement: **le risque est évalué équivalent tous âges confondus**  
*(Etude Patja et al 2001 en Finlande, Etude Sullivan et al 2006 en Australie)*

# Répartition des cancers des PDI / Population générale

Plus fréquents	Aussi fréquents	Moins fréquents
<b>K digestifs</b>	<b>K du sein</b>	K peau
K thyroïde	K de l'ovaire	<b>K col utérin</b>
K testicule	K du col utérin	K voies urinaires
K cerveau	Mélanomes malins	K poumon
lymphomes		K ORL
leucémies		
Sarcomes?		

# Exemple du cancer du sein: Stade au diagnostic



■ population générale  
■ personnes D.I

**Les cancers sont diagnostiqués en retard  
(découverts à un stade plus avancé.)**

Série hospitalière 11 femmes DI/ 504 femmes témoins. Satgé et al 2013.

# Les cancers



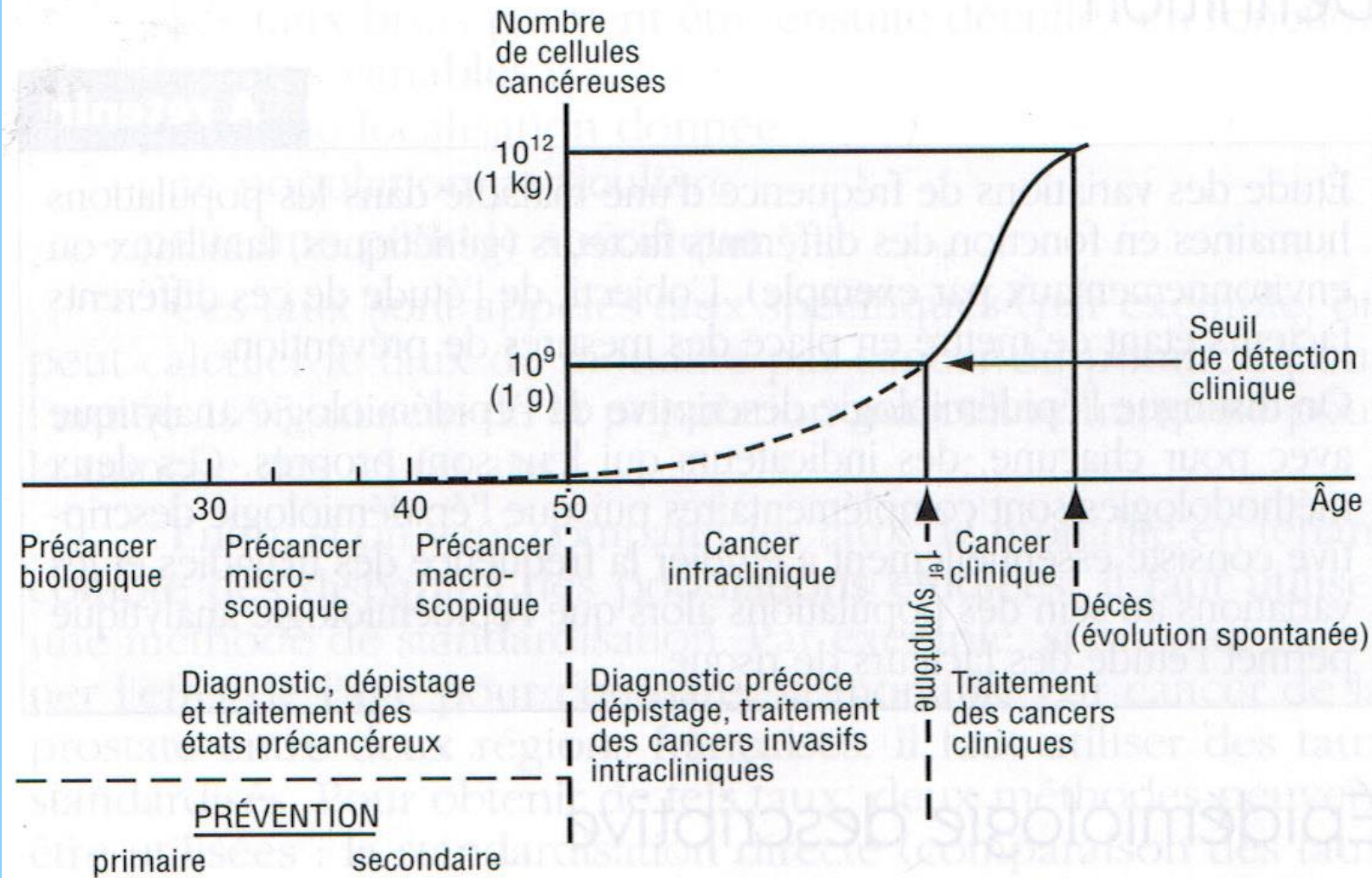
382 000 nouveaux cas de cancers en France en 2018 (INCa)

• *"en changeant nos comportements, nous pourrions prévenir 40% des cancers" (INCa)*

-> prévention

• Plus les cancers sont diagnostiqués tôt, plus le taux de survie est important.

-> dépistage



**Figure 1.9** — Schéma général de la cancérisation et des actions médicales opposables à chaque étape [8]

(« Cancers : prévention et dépistage » Masson, 2002)



# Les cancers: dépistage



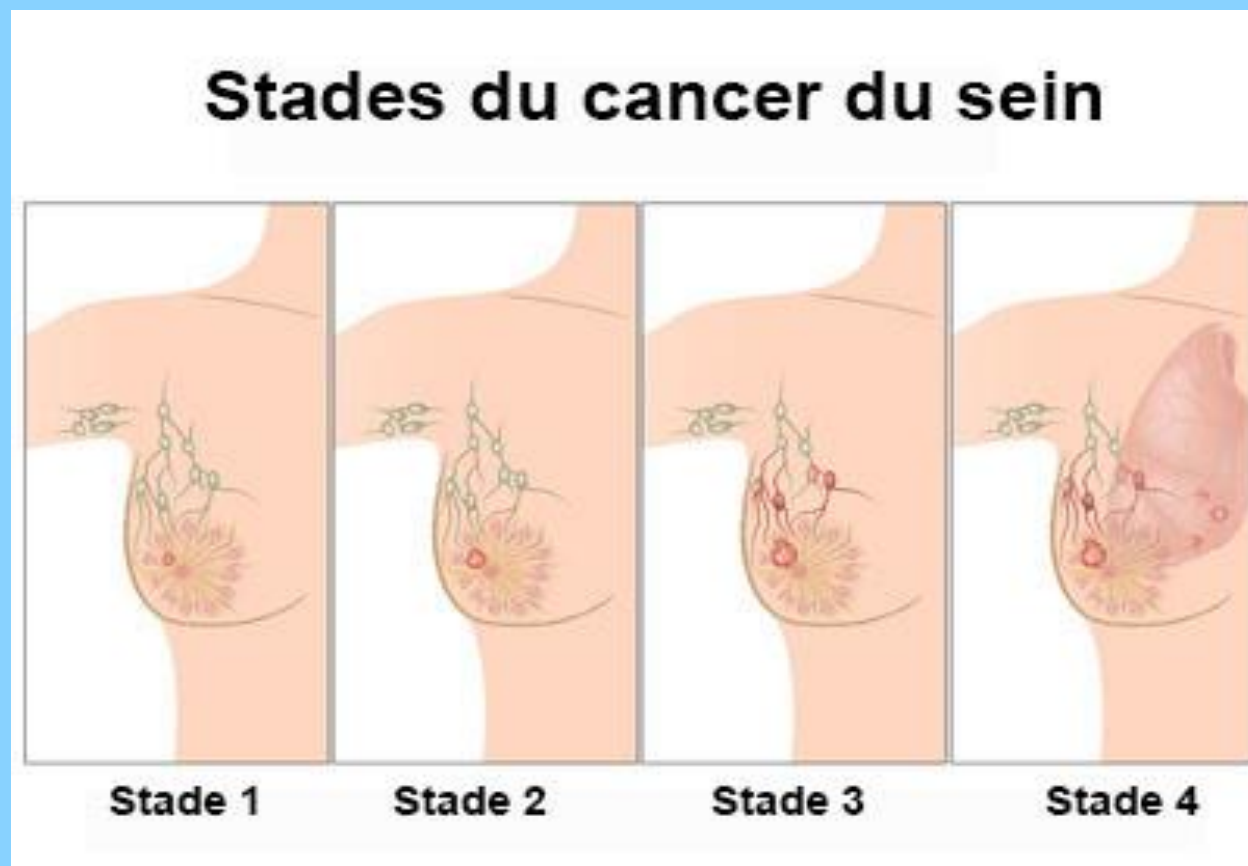
Actuellement dépistage : - sein  
- colorectal  
- col de l'utérus

(- prostate)

# Le cancer du sein

- 58 968 nouveaux cas en France en 2017 (11 883 décès) *l'INCa 2017*.
- facteurs de risques: – exercice physique moins fréquent
  - surpoids, obésité
  - nulliparité
  - peu d'allaitement





**Les tumeurs diagnostiquées à un stade précoce = 90 % de survie à 5 ans.**

**Les tumeurs diagnostiquées à un stade avancé (métastases) = 26 % de survie à 5 ans.**

(Source (INCa) et Registre des tumeurs de l'Hérault)

# Le cancer du sein: Dépistage



## Dépistage organisé

- Modalités en population générale:
  - femme de 50 à 74 ans
  - mammographie tous les 2 ans
  - si antécédents familiaux: surveillance particulière.



# Dépistage du cancer du sein chez les femmes DI



D'autant plus important qu'elles

- ne pratiquent pas l'autopalpation
  - ne communiquent pas leurs symptômes
- 
- Alternatives possibles si mammographie non réalisable:
    - Échographie, si possible
    - Surveillance médicale par palpation

# Mammobile: CRCDC

(Centre régional de Coordination du Dépistage des Cancers)

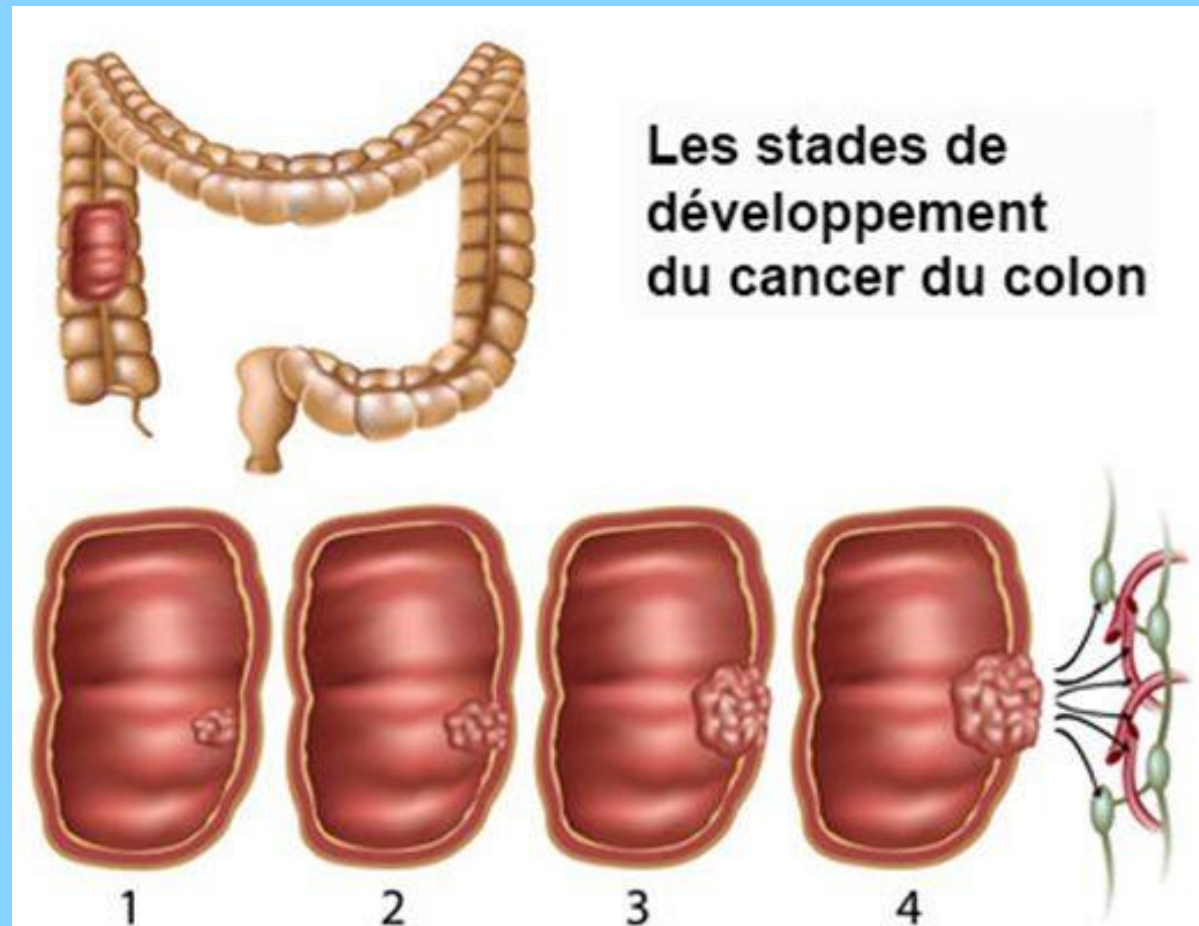


# Le cancer colorectal

- 44 872 nouveaux cas en France en 2017 (17 684 décès)  
(*INCa*)

Facteurs de risque :

- surpoids / obésité
- activité physique
- alimentation trop calorique,  
consommation importante de viande rouge, charcuterie



**Les tumeurs diagnostiquées à un stade précoce = 90% de survie à 5 ans.**

**Les tumeurs diagnostiquées à un stade avancé (métastases)= 13% de survie à 5 ans.**

(Source : Etude SEER 2014 (INCa))

ISCAO-Oncodéfi- Octobre 2019



# Le cancer colorectal: Dépistage



## Dépistage organisé

- Modalités en population générale:
  - homme et femme de 50 à 74 ans
  - test immunologique (recherche de sang dans les selles) tous les 2 ans, nouveau test depuis 2015 (plus fiable 70 à 85%, plus facile à réaliser: 1 seul prélèvement de selles)



# Dépistage du cancer colorectal chez les personnes DI



- Difficultés rapportées:
  - non-acceptation de la procédure par la personne
  - recueil difficile: les selles ne doivent pas être souillées (eau, urine...)
  
- accompagnement par un aidant (explications, réalisation technique...) est nécessaire.

# Le cancer du col de l'utérus

- 2 797 femmes touchées en France en 2015 (1 092 décès)  
(*INCa*)
- Cancer lié aux relations sexuelles génitales (HPV:  
papillomavirus humain)
- **« On estime que 90 % des cancers du col de l'utérus  
pourraient être évités grâce au dépistage par frottis. »**  
(*INCa*)

# Le cancer du col de l'utérus:



Jusqu'à 2019: dépistage individuel.  
Dépistage organisé à partir de 2019.

- Modalités :
  - femme de 25 ans à 65 ans
  - frottis cervico-vaginal tous les 3 ans (après 2 normaux 2 années consécutives)



# Dépistage du cancer du col de l'utérus chez les femmes DI



- cancer rarement signalé dans les études épidémiologiques
  - mais a souvent été découvert à un stade très avancé
- Le médecin peut choisir d'adapter le dépistage en fonction des pratiques sexuelles.

# A retenir:

- Les personnes DI ont autant de cancers que les personnes dans la population générale.
- Les diagnostics se font plus tardivement.
- Le dépistage va permettre la découverte précoce du cancer et ainsi augmenter le taux de survie.

## **Une question sur le dépistage du cancer en général ?**

Contactez directement le Centre Régional de Coordination du  
Dépistage des Cancers.

En Occitanie le CRCDC : 04.99.23.33.53

## **Une question sur le dépistage chez les personnes déficientes intellectuelles ?**

Contactez Oncodéfi Dispositif Iscao

Infirmières téléphone : 09.81.18.99.77

Secrétariat : 09.83.54.85.13

# L'équipe ISCAO Oncodéfi

Responsable: Dr Daniel Satgé



- Infirmières de soutien:

- Marion Miller : 07 61 60 22 12 [marion.miller@oncodefi.org](mailto:marion.miller@oncodefi.org)

- Manon Vulcano : 07 61 60 23 12 [manon.vulcano@oncodefi.org](mailto:manon.vulcano@oncodefi.org)

Bureau 09 81 18 99 77

- Association Oncodéfi,

209 Avenue des Apothicaires, 34090 Montpellier.

Tél secrétariat : 09 83 54 85 13